


PESU JA PUHDISTUS

arctic machine


SALO


PESUJÄRJESTELMÄ



Copyright © Arctic Machine Oy

SOVELTUVUUS

KATUJEN PUHDISTUKSEEN 

KUORMA-AUTOILLE 


KAIKILLE ALUEILLE 

MONIPUOLISEEN KÄYTTÖÖN


AM LQT tienhoitosäiliötä voidaan käyttää katujen puhdistuksesta aina elintarvikeveden jakeluun. Lisävarusteiden ansiosta käyttötarkoitus on helposti muunneltavissa myös jälkikäteen. Säiliöiden joustava rakenne ja hyvä iskunkestävyys myös kylmissä olosuhteissa, lisää AM LQT:n käyttöikää ja tuo kustannussäästöjä.

AM SCW pesupää on monipuolinen pesulaitteisto, joka helpottaa myös hankalien paikkojen puhdistusta. Pesupäässä on sähköisesti kelautuva pesuletku sekä erikoissuuttimet kasteluun tai painepesuun. Suihkuputken pesukulman sen korkeuden sekä erillissuuttimien säätömahdollisuudet lisäävät AM SCW:n kannattavuutta.


AM LQT JA AM SCW



Elintarvikehyväksytty PE-materiaali



Kääntyvä pesuputkisto on varustettu viuhkasuuttimilla ja sivuttaissiirrolla



Varusteltavissa monipuolisesti ympärivuotiseen käyttöön

TEKNISET TIEDOT	AM SCW
Suihkuputken leveys (9 kpl viuhkasuutin)	2500 mm
Työleveys pesukulmalla 0° (laskennallinen)*	3031 mm
Työleveys pesukulmalla 35° (laskennallinen)*	2476 mm
Suihkuputken kääntökulma (oikea / vasen)	35° / 35°
Sivuttaissiirto (oikea / vasen)	500 mm / 500 mm
Nostoliike	639 mm
Pesuletken pituus (sähkötoiminen 24V letkukela ja säätösuutin)	20 m
Pesupään pituus (noin)	1660 mm
Pesupään leveys (noin)	2585 mm
Kuivapaino	325 kg

*) Työleveyteen vaikuttaa pesukorkeus ja -kulma sekä suihkun muoto. Suihkun muoto levenee pesupaineen kasvaessa.

Osa kuvista sisältää lisävarusteita. Pidätämme oikeuden muutoksiin.

TEKNISET TIEDOT	AM SÄILIÖ 12,6 m ³	AM SÄILIÖ 14,7 m ³
Säiliön pituus	4880 mm	5680 mm
Säiliön korkeus lavan pinnasta	1900 mm	1900 mm
Liuos säiliöiden tilavuus	12,6 m ³	14,7 m ³
Liuoslevityspotken leveys	2485 mm	2485 mm
Massa tyhjänä max.	~3100 kg	~3400 kg
Massa täytenä max. (vesi)	~15700 kg	~18100 kg
Massa täytenä max. (suolaliuos tiheys 1,3 kg/l)	~19500 kg	~22500 kg
Asennuspituus jalkarunko	5185 mm	5985 mm
Kokonaispituus jalkarunko	6030 mm	6830 mm
Leveys min. (jalkarunko)	2270 mm	2270 mm
Asennuspituus koukkurunko min.	5320 mm	6120 mm
Koukun tartuntakorkeus FIN (koukkurunko)	1570 mm	1570 mm
Leveys min. (koukkurunko)	2180 mm	2180 mm